



«СОГЛАСОВАНО»  
Глава администрации сельского  
поселения Ваеги  
В.Н. Богарев  
«15» мая 2015г.



«УТВЕРЖДАЮ»  
Директор  
Муниципальное бюджетное  
образовательное учреждение  
«Центр образования с.Ваеги»  
В.В. Клементьев  
«15» мая 2015г.

# ПАСПОРТ

дорожной безопасности образовательного учреждения

МУНИЦИПАЛЬНОЕ БЮДЖЕТНОЕ ОБЩЕОБРАЗОВАТЕЛЬНОЕ УЧРЕЖДЕНИЕ  
«ЦЕНТР ОБРАЗОВАНИЯ села ВАЕГИ»  
(Детский сад)

с.Ваеги - 2015 год

## Аннотация

1. Паспорт дорожной безопасности Муниципального бюджетного общеобразовательного учреждения «Центр образования с.Ваеги» (далее - Паспорт) разработан в соответствии с требованиями в области безопасности дорожного движения на территории Российской Федерации, предназначен для отображения информации об образовательном учреждении (далее - ОУ) с точки зрения обеспечения безопасности детей на этапах их перемещения «дом-ОУ-дом», для использования преподавательским составом и сотрудниками ГИБДД МОМВД России «Анадырский» в работе по разъяснению безопасного передвижения и поведения детей на улично-дорожной сети вблизи ОУ на маршруте «ОУ-дом2, для подготовке мероприятий по предупреждению детского дорожного-транспортного травматизма.

2. Паспорт ведется ответственным сотрудником образовательного учреждения совместно с сотрудниками ГИБДД МОМВД России «Анадырский», которые оказывают помощь при разработке Паспорта, а так же при внесении необходимых изменений в отдельные разделы Паспорта (схемы, перечни мероприятий по предупреждению ДТП с участием обучающихся).

3. Паспорт дорожной безопасности разработан в трех экземплярах.

Экземпляр №1 хранится в МБОУ «Центр образования с.Ваеги»

Экземпляр №2 хранится в оперативной группе Управления социальной политики Администрации городского округа Анадырь.

Экземпляр №3 хранится в контрольно-наблюдательном деле в подразделении ГИБДД МОМВД России «Анадырский»

4. Типовой Паспорт должен иметь титульный лист и содержать следующие разделы:

- Общие сведения;
- План-схемы.

Разработал:

Директор МБОУ «Центр образования с.Ваеги»

\_\_\_\_\_ В.В. Клементьев

## 1. Общие сведения

№ п/п	Наименования показателя	Значение показателя
1.1.	Полное и сокращенное название	Муниципальное бюджетное общеобразовательное учреждение «Центр образования села Ваеги», МБОУ «Центр образования с.Ваеги»
	Полное и сокращенное название вышестоящей (головной) организации	Управление социальной политики Администрации Анадырского муниципального района
1.2.	Адрес (полный почтовый адрес), телефон, факс, E-mail организации эксплуатирующий объект.	689534, Чукотский автономный округ, Анадырский район, село Ваеги, ул. Советская
	Полный почтовый адрес, телефон, факс, E-mail вышестоящей (головной) организации.	689000, Чукотский автономный округ, г.Анадырь, ул. Южная, д.15, Тел/Факс (42-7-22) 2-82-44, Email: spreg@chukotnet.ru
1.3.	Должность, Ф.И.О., телефоны, руководителей организации эксплуатирующий объект.	<p>Директор МБОУ «Центр образования с.Ваеги»  Клементьев Владимир Вячеславович  тел./факс 8(42732)98-2-06  Заместитель директора по УМР  Брайченко Раиса Николаевна  тел./факс 8(42732)9 8-2-09  Заместитель директора по ИИТ  Дудченко И.Л.  тел./факс 8(42732)98-2-09  Заместитель директора по ИКТ работе  Филиппов Павел Алексеевич  тел./факс 8(42732)98-2-09  Заместитель директора по ДО  Гунькова Наталья Владимировна  тел./факс 8(42732)98-2-10</p>
	Должность, Ф.И.О., телефоны, руководителей вышестоящей (головной) организации.	<p>Начальник Управление социальной политики Администрации Анадырского муниципального района  Бабичева Людмила Анатольевна тел./факс 8(42722)64-8-49</p>
1.4.	Должностные лица ответственные за реализацию мероприятий по обеспечению безопасности и профилактики детского травматизма (от организации эксплуатирующий объект) Ф.И.О., телефоны	Гунькова Наталья Владимировна тел./факс 8(42732)98-2-10
	Должностные лица ответственные за реализацию мероприятий по обеспечению безопасности и профилактики детского травматизма (от	ОП МО МВД России «Анадырский» УУП с.Ваеги капитан полиции Матюшенко В.В., 8(42732) 68-2-41

	ГИБДД МО МВД «Анадырский» Ф.И.О., телефоны	
1.5.	Тип ОУ, краткий перечень основных направлений деятельности на объекте	Образовательная организация, имеет учебно-воспитательное значение.
1.6.	Сведения об объекте: периметр (длина, ширина) в м., площадь в м <sup>2</sup> количество зданий, сооружений, другие особенности. Сведения о зданиях и сооружениях на объекте: длина в м., ширина м., этажность, площадь объекта в м <sup>2</sup>	Здание детского сада двухэтажное, 1978 год постройки, периметр 80,4 м (28,4м x 11,8м), общая площадь здания – 548,5 м <sup>2</sup> .
1.7.	Наличие на объекте (в отдельных зданиях, сооружениях) уголка БДД	нет
1.8.	Наличие класса по БДД	нет
1.9.	Наличие автогородка (площадки) по БДД	нет
1.10.	Наличие автобуса в ОУ	нет
	Владелец автобуса	нет
1.11	Телефоны оперативных служб	ГО и ЧС г. Анадырь - 8(42722) 24-3-74 Участковая больница с.Ваеги - 8(42732) 98-2-98 ОП МО МВД России «Анадырский» УУП с.Ваеги - 8(42732)98-2-41

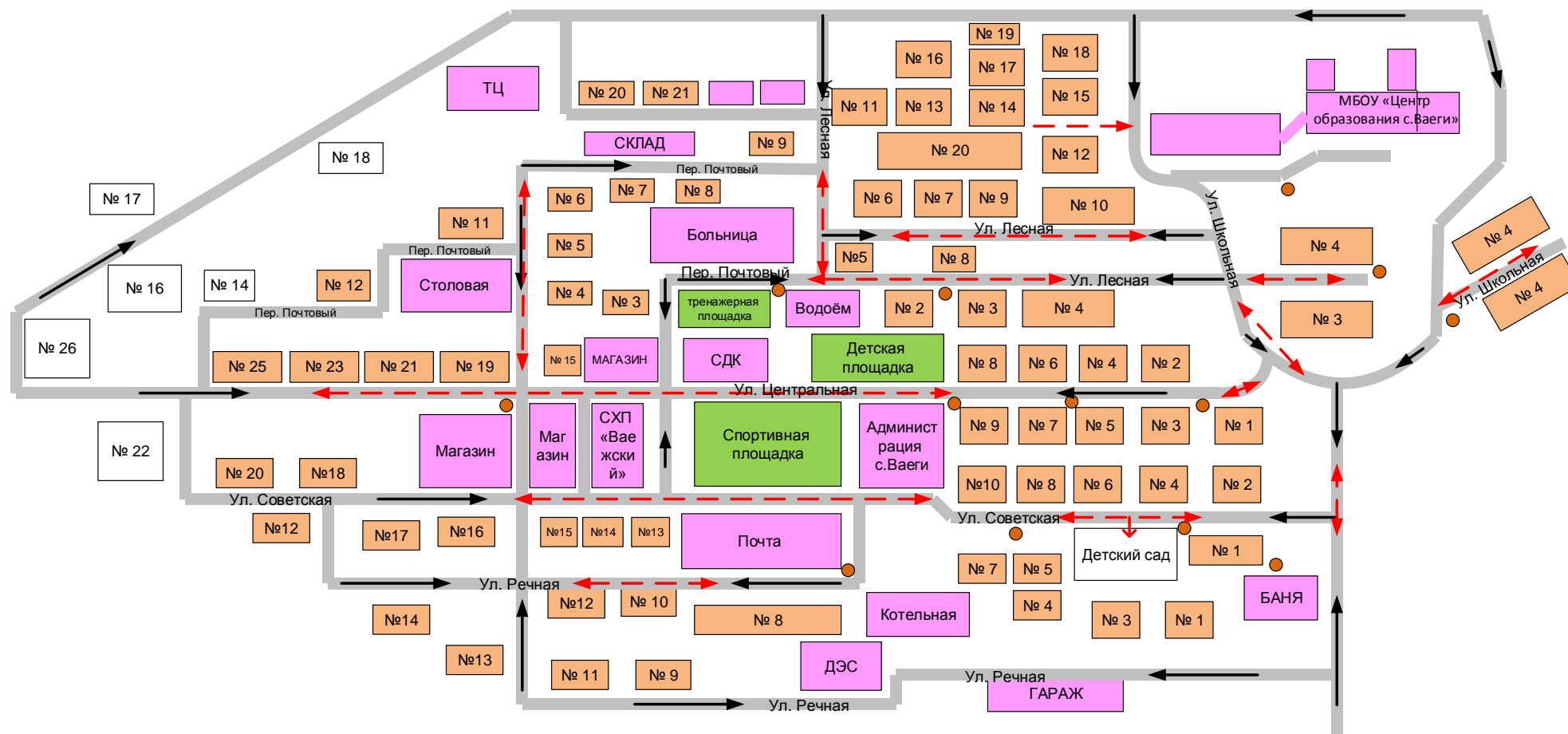
## 2. Персонал и иные лица, пребывающие на объекте

№ п/п	Наименования показателя	Значение показателя
2.1.	Режим работы объекта	Учреждение функционирует в режиме 5 дней в неделю и календарным временем посещения - круглосуточно. В рабочие дни: с 08.00 до 18.00, в выходные дни и праздничные -1 сторож.
2.2.	Сведения о персонале объекта (чел): общая численность, количество в различных режимах (периодах) работы объекта.	Общая численность: 14 человек, количество в различных режимах (периодах) работы объекта: с 06.00 по 08.00 – 1 человека, с 08.00 по 18.00 - 14 человек, с 18.00 по 06.00- 1 человек, в выходные и праздничные дни: с 09.00 до 09.00 – 1 человек
2.3.	Сведения об иных лицах пребывающих на объекте (воспитанники) (чел.): максимальное количество, количество в различных режимах (периодах) работы объекта	Понедельник – суббота с 08.00 по 18.00- воспитанников: 34 Максимальное количество человек, одновременно находящихся в здании – 48 человек.


## Содержание

- I. Общие сведения.
- II. План-схемы детского сада МБОУ «Центр образования с.Ваеги»:
  1. Район расположения детского сада МБОУ «Центр образования с.Ваеги», пути движения транспортных средств и детей (обучающихся). (Приложение №1)
  2. Маршруты движения организованных групп детей от детского сада МБОУ «Центр образования с.Ваеги» к детской и спортивной площадке.
  3. Пути движения транспортных средств к местам разгрузки/погрузки и рекомендуемые безопасные пути передвижения детей по территории МБОУ «Центр образования с.Ваеги».
- III. Система мероприятий по предупреждению детского дорожного травматизма, связанного с безопасностью дорожного движения.


1. План-схема района расположения детского сада МБОУ «Центр образования с.Ваеги», пути движения транспортных средств и детей (воспитанников).



 - жилая застройка

 - движение транспортных средств

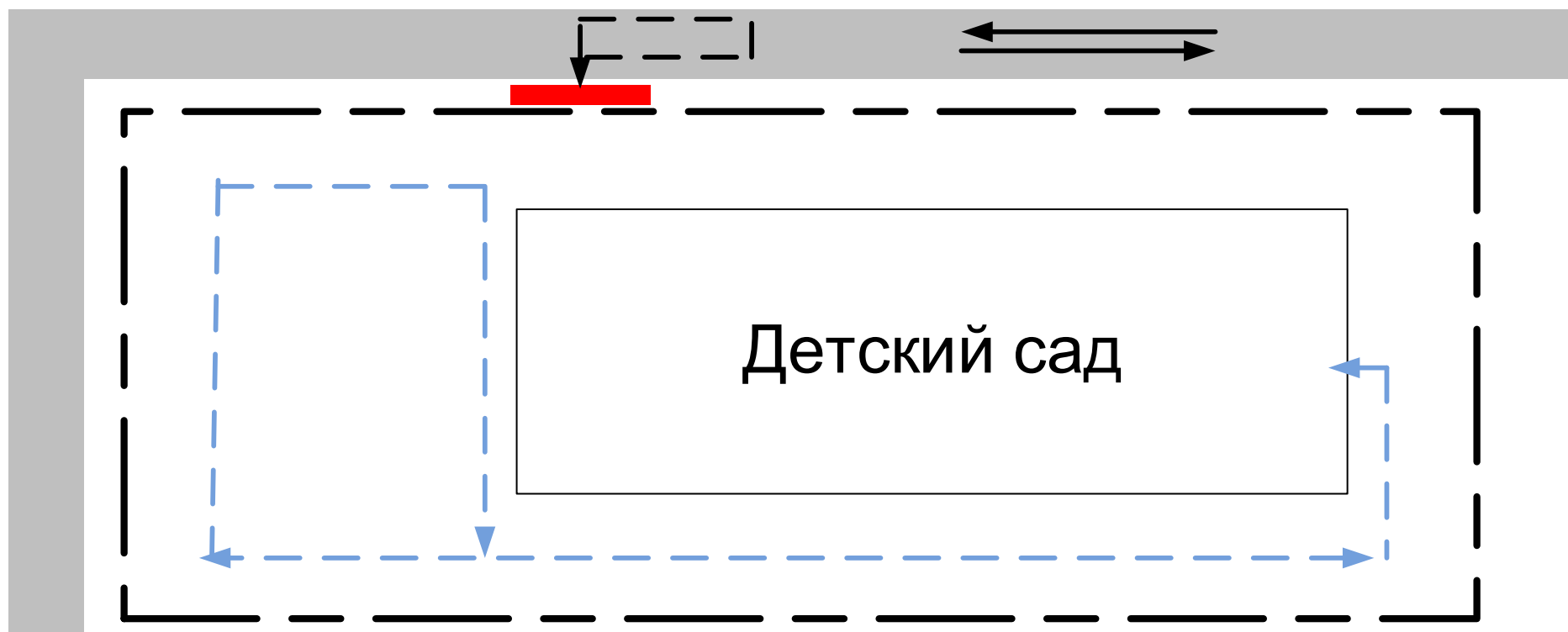
 - проезжая часть

 - движение детей (учеников) в (из) МБОУ «Центр образования с.Ваеги»

 - искусственное освещение



3. Пути движения транспортных средств к местам разгрузки/погрузки и рекомендуемые безопасные пути передвижения детей по территории детского сада МБОУ «Центр образования с.Ваеги».





### III. Система мероприятий по предупреждению детского дорожного травматизма, связанного с безопасностью дорожного движения.

1. Лицо, ответственное в ДОУ за мероприятия по предупреждению детского травматизма, связанного с безопасностью дорожного движения:

Ф.И.О.	Должность	Контактный телефон
Заместитель директора по ДО	Гунькова Н.В.	8(42732)98-2-10

2. Должностная инструкция:

#### ДОЛЖНОСТНАЯ ИНСТРУКЦИЯ воспитателя дошкольного отделения

##### 1. Общие положения

1.1. Должность воспитателя дошкольного отделения относится к категории педагогического персонала.

1.2. На должность воспитателя дошкольного отделения принимается лицо, имеющее высшее или среднее профессиональное образование по направлению подготовки "Образование и педагогика" без предъявления требований к стажу работы либо высшее профессиональное образование или среднее профессиональное образование и дополнительную профессиональную подготовку по направлению "Образование и педагогика" без предъявления требований к стажу работы.

1.3. Воспитатель дошкольного отделения принимается и освобождается от должности руководителем МБОУ «Центр образования с. Ваеги».

1.4. Воспитатель дошкольного отделения должен знать:

- Приоритетные направления развития образовательной системы РФ.
- Законы, решения правительства и органов управления образованием по вопросам образования.
- Конвенцию о правах ребенка.
- Педагогику, детскую, возрастную и социальную психологию.
- Психологию отношений, индивидуальные и возрастные особенности детей.
- Возрастную физиологию и гигиену.
- Методы и формы мониторинга деятельности воспитанников.
- Педагогическую этику.
- Теорию и методику воспитательной работы, организации свободного времени воспитанников.
- Методы управления образовательными системами.
- Современные педагогические технологии продуктивного, дифференцированного обучения, реализации компетентностного подхода, развивающего обучения.
- Методы убеждения, аргументации своей позиции, установления контактов с воспитанниками разного возраста, их родителями (лицами, их заменяющими), коллегами по работе.
- Технологии диагностики причин конфликтных ситуаций, их профилактики и разрешения.
- Основы экологии, экономики, социологии.
- Трудовое законодательство.
- Основы работы с текстовыми редакторами, электронными таблицами, электронной почтой и браузерами, мультимедийным оборудованием.
- Правила внутреннего трудового распорядка МБОУ «Центр образования с. Ваеги».
- Правила по охране труда и пожарной безопасности.

##### 2. Обязанности

Воспитатель дошкольного отделения выполняет следующие должностные обязанности:

- Осуществляет деятельность по воспитанию детей в дошкольном отделении МБОУ «Центр образования с. Ваеги».
- Содействует созданию благоприятных условий для индивидуального развития и нравственного формирования личности воспитанников, вносит необходимые коррективы в систему их воспитания.
- Осуществляет изучение личности воспитанников, их склонностей, интересов, содействует росту их познавательной мотивации и становлению их учебной самостоятельности.
- Создает благоприятную среду и морально-психологический климат для каждого воспитанника.
- Способствует развитию общения воспитанников.
- Помогает воспитаннику решать проблемы, возникающие в общении с товарищами, педагогами, родителями (лицами, их заменяющими).

- Осуществляет помощь воспитанникам в учебной деятельности, способствует обеспечению уровня их подготовки в соответствии с федеральными государственными образовательными требованиями.
- Содействует получению воспитанниками дополнительного образования.
- Совершенствует жизнедеятельность коллектива воспитанников в соответствии с их индивидуальными и возрастными интересами.
- Соблюдает права и свободы воспитанников, несет ответственность за их жизнь, здоровье и безопасность в период воспитательно-образовательного процесса.
- Проводит наблюдения (мониторинг) за здоровьем, развитием и воспитанием воспитанников, в т. ч. с помощью электронных форм.
- Разрабатывает план (программу) воспитательной работы с воспитанниками.
- Ведет активную пропаганду здорового образа жизни.
- Работает в тесном контакте с педагогическими работниками, родителями воспитанников (лицами, их заменяющими).
- На основе изучения индивидуальных особенностей, рекомендаций педагога-психолога планирует и проводит с воспитанниками с ограниченными возможностями здоровья коррекционно-развивающую работу (с группой или индивидуально).
- Координирует деятельность помощника воспитателя, младшего воспитателя.
- Участвует в работе педагогических, методических советов, других формах методической работы, в работе по проведению родительских собраний, оздоровительных, воспитательных и других мероприятий, предусмотренных образовательной программой, в организации и проведении методической и консультативной помощи родителям (лицам, их заменяющим).
- Вносит предложения по совершенствованию воспитательно-образовательного процесса.
- Обеспечивает охрану жизни и здоровья воспитанников во время воспитательно-образовательного процесса.
- Выполняет правила по охране труда и пожарной безопасности.

### **3. Права**

3.1. Воспитатель дошкольного отделения имеет право:

- Участвовать в управлении МБОУ «Центр образования с. Ваеги», защищать свою профессиональную честь и достоинство.
- Свободно выбирать и использовать методики обучения и воспитания, учебные пособия и материалы, учебники в соответствии с образовательной программой, утвержденной МБОУ «Центр образования с. Ваеги», методы оценки знаний воспитанников.
- Представлять на рассмотрение руководителя МБОУ «Центр образования с. Ваеги» предложения по вопросам своей деятельности.
- Получать от руководителей и специалистов МБОУ «Центр образования с. Ваеги» информацию, необходимую для осуществления своей деятельности.
- Требовать от руководства МБОУ «Центр образования с. Ваеги» оказания содействия в исполнении своих должностных обязанностей.
- Повышать свою профессиональную квалификацию, проходить аттестацию.

3.2. Воспитатель дошкольного отделения также имеет право на рабочее место, соответствующее требованиям охраны труда, и получение от работодателя достоверной информации об условиях и охране труда на рабочем месте.

### **4. Ответственность**

Воспитатель дошкольного отделения несет ответственность:

- За неисполнение или ненадлежащее исполнение своих обязанностей, предусмотренных настоящей должностной инструкцией, – в соответствии с действующим трудовым законодательством.
- За правонарушения, совершенные в период осуществления своей деятельности, – в соответствии с действующим гражданским, административным и уголовным законодательством.
- За причинение материального ущерба – в соответствии с действующим законодательством.

С инструкцией ознакомлен(а):

\_\_\_\_\_

\_\_\_\_\_

\_\_\_\_\_

Расшифровка

1. План мероприятий по предупреждению детского дорожно-транспортного травматизма детского сада Муниципального бюджетного образовательного учреждения «Центр образования с.Ваеги».

№ п/п	Содержание	Сроки	Ответственный
<b>Создание предметно-развивающей среды</b>			
1	Изготовление дидактических игр в соответствии с возрастом.	В течение года	Воспитатели групп
2	Пополнить атрибуты к сюжетно-ролевым и подвижным играм	В течение года	Воспитатели групп
3	Обновить дорожные знаки.	В течении года	Воспитатели групп
4	Оформление стенда «Безопасность ребенка».	В течение года	Воспитатели групп
5	Оформление стенда «Дети и дорога»	Сентябрь	Воспитатели групп
6	Подготовить площадку на территории детского сада по обучению детей правилам дорожного движения.	Август	Завхоз
<b>Методическая работа</b>			
7	Проведение инструктажа воспитателям по предупреждению детского дорожного травматизма	Сентябрь	Воспитатели групп
8	Рекомендации по обучению детей Правилам дорожного движения	Сентябрь	Воспитатели групп
9	Консультации для воспитателей: а)«Обучение дошкольников правилам дорожного движения через игровую деятельность»; б)«Психолого-педагогические условия безопасного поведения на дорогах»	Декабрь Апрель	Заведующая
10	Провести викторину с воспитателями «Знаете ли вы правила дорожного движения»	Февраль	Заведующая
11	Круглый стол с сотрудником ГИБДД	Март	Заведующая, сотрудник ГИБДД
<b>Работа с детьми.</b>			
12	Месячник безопасного движения	Сентябрь-март	Воспитатели групп
13	Беседа с детьми «Внимание дорога»	Сентябрь	Воспитатели групп
14	Праздник «На помощь в Светофорию».	Сентябрь-октябрь	Воспитатели групп
15	Выставка детских рисунков «Мой друг – светофор», «Мы с друзьями на прогулке».	Сентябрь	Воспитатели групп
16	Беседа на тему «Знай и выполняй	В течение	Воспитатели групп

	правила уличного движения».	года	
17	Провести с детьми занятия, экскурсии, беседы по правилам дорожного движения.	В течение года	Воспитатели групп
18	Организовать чтение книг, разучивание стихов загадок на эту тему.	В течение года	Воспитатели групп
19	Игра «Правила дорожные ты обязан знать»	Апрель	Воспитатели групп
20	Занятия: «ПДД - малышам», «В гостях у дорожных знаков», «Дорожные знаки предупреждают», «Хотим всё знать – как правила дорожные соблюдать», «Разговор машин и пешеходов»	В течение года	Воспитатели групп
<b>Работа с родителями.</b>			
21	Подготовить памятку по обучению детей правилам дорожного движения	В течение года	Воспитатели групп
22	Семейный проект «За безопасность дорожного движения всей семьей».	В течение года	Воспитатели групп
23	Консультации: а) «Уроки дорожной безопасности для родителей». Б) «Как приобщить ребенка к безопасному поведению на дороге»	В течение года	Воспитатели групп
24	Разработать советы для родителей «Взрослым и детям о правилах дорожного движения»	В течение года	Воспитатели групп
25	Смена информации в родительских уголках.	В течение года	Воспитатели групп
26	Родительские собрания, на которых рассмотрены вопросы: - причины детского ДТТ; - меры предупреждения и профилактики ДТП с участием детей; - помощь родителей в организации уголков безопасности в ДОУ.	В течение года	Воспитатели групп

## **2. Памятка для педагогов и воспитанников ДОУ по технике безопасности, связанной с движением по дорогам, необходимостью перехода проезжей части**

1. Детей должны сопровождать не менее двух взрослых, заранее прошедших инструктаж о мерах безопасности на дороге.
2. Во время прогулок, связанных с необходимостью перехода проезжей части, детей должны сопровождать не менее двух взрослых, заранее прошедших инструктаж о мерах безопасности на дороге. Затем взрослые проводят инструктаж детей.
3. Из числа сопровождающих назначается старший (ответственный), который возглавляет колонну. Второй сопровождающий замыкает колонну.

4. Перед началом движения дети строятся в колонну по два человека и держат друг друга за руки. Желательно, чтобы в руках у детей не было никаких предметов или игрушек.
5. Сопровождающие должны иметь при себе красные флажки.
6. В населенных пунктах колонна детей движется шагом только в светлое время суток по тротуарам и пешеходным дорожкам, придерживаясь правой стороны. При отсутствии тротуаров и пешеходных дорожек разрешается движение колонны по левой обочине дороги навстречу транспорту только в светлое время суток.
7. Выбирать маршрут следует таким образом, чтобы он имел как можно меньше переходов через проезжую часть.
8. Перед началом перехода необходимо остановить направляющую пару, чтобы колонна сгруппировалась.
9. Переходить проезжую часть разрешается только в местах, обозначенных разметкой или дорожным знаком 5.16.1 - 5.16.2 «Пешеходный переход», а если их нет, то на перекрестке по линии тротуаров.
10. Перед началом перехода сопровождающий должен выйти на проезжую часть с поднятым флажком, чтобы привлечь внимание водителей и только после этого, убедившись, что все автомобили остановились, можно начинать переход группы детей.
11. Если группа не успела закончить переход к моменту появления транспорта на близком расстоянии, сопровождающий предупреждает водителя поднятием красного флажка, становясь лицом к движению транспорта.

### **ПАМЯТКА**

#### **для родителей по правилам дорожного движения «Дорога не прощает ошибок!»**

- ✓ Необходимо учить детей не только соблюдать Правила движения, но и с самого раннего возраста учить их наблюдать и ориентироваться. Нужно учитывать, что основной способ формирования навыков поведения – наблюдение, подражание взрослым, прежде всего родителям. Многие родители, не понимая этого, личным примером обучают детей неправильному поведению на дороге.
- ✓ Находясь с ребенком на проезжей части, не спешите, переходите дорогу размеренным шагом. Иначе вы научите спешить там, где надо наблюдать, тем самым обеспечивая собственную безопасность.
- ✓ Не посылайте ребенка переходить или перебежать дорогу впереди вас – этим вы обучаете его идти через дорогу, не глядя по сторонам. Маленького ребенка надо крепко держать за руку, быть готовым удержать при попытке вырваться – это типичная причина несчастных случаев.
- ✓ Учите ребенка смотреть. У ребенка должен быть выработан твердый навык: прежде чем сделать первый шаг с тротуара, он поворачивает голову и осматривает дорогу во всех направлениях. В каждой семье это должно быть доведено до автоматизма.
- ✓ Учите ребенка замечать машину. Иногда ребенок не замечает машину или мотоцикл издалека. Научите его всматриваться вдаль.
- ✓ Учите ребенка оценивать скорость и направление будущего движения машины. Научите ребенка определять, какой транспорт едет прямо, а какой готовится к повороту.
- ✓ Твердо усвойте сами и научите ребенка, что входить в любой вид транспорта и выходить из него можно только тогда, когда он стоит. Объясните ребенку, почему нельзя прыгать на ходу.